

富邦媒體科技 8454.TT

momo

2026 1Q 法說會 簡報

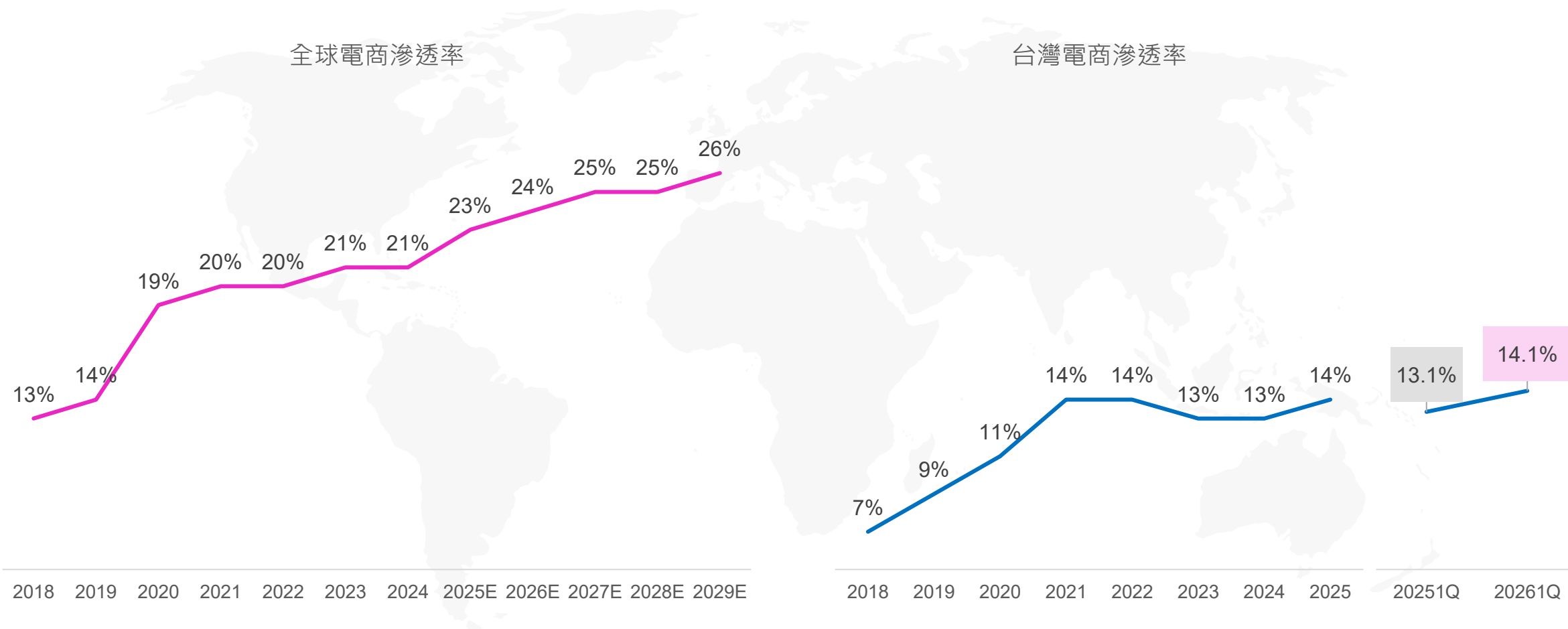
2026年6月

免責聲明



本簡報資料所提供之資訊，包含所有前瞻性看法，將不會因任何新的資訊，未來事件、或是任何情況而更新相關資訊。富邦媒體科技股份有限公司（以下簡稱本公司）並不負有更新或修正本簡報資料內容之責任。本簡報資料中所提供之資訊並未明示或暗示的表達或保證其具有正確性、完整性、或可靠性，亦不代表本公司、產業狀況或後續重大發展的完整論述。

台灣電商市場仍具備高度成長潛力，滲透率尚有提升空間



*資料來源: Company Data & 經濟部統計局

1Q 營運概況



持續強化雙引擎成長動能，變現效率提升帶動獲利結構優化

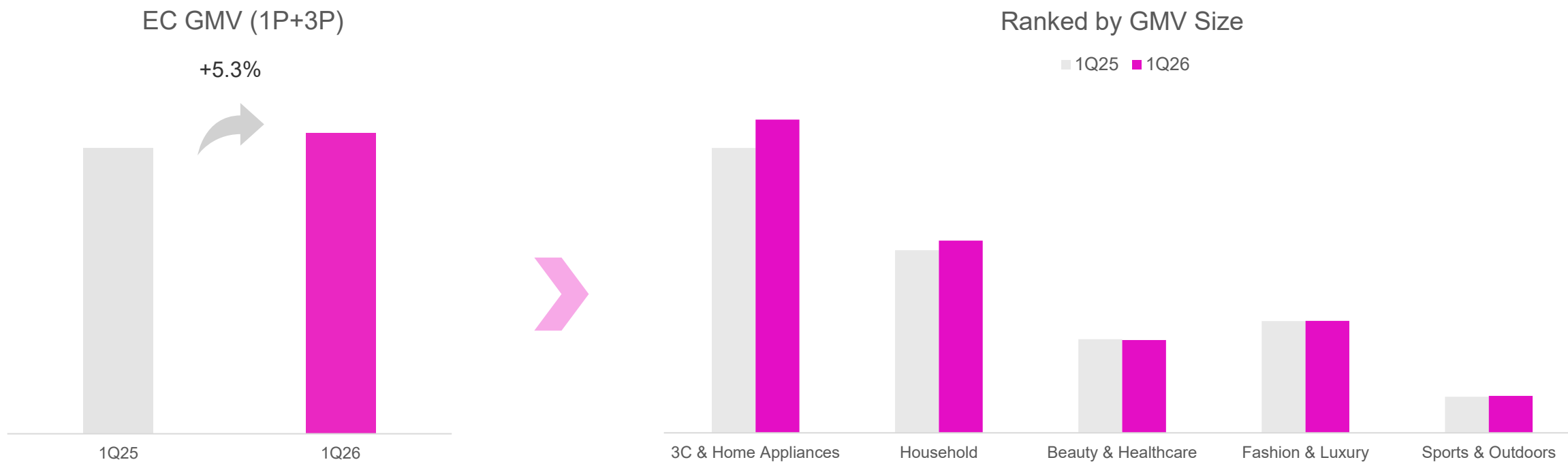
核心業務：
多引擎驅動成長與獲利結構優化

- **1P+3P 雙引擎動能延續**：推動核心電商 1P+3P GMV 達成 5.3% 正成長，營運動能明確回升
- **3P 成長引擎加速**：商家治理與供給擴張並行，3P GMV 維持雙位數成長，平台規模持續擴大
- **廣告變現能力提升**：聯播網布局深化，站內外流量整合，帶動轉換率與變現效率同步提升
- **影音業務穩定貢獻**：雖受產業影響營收承壓，但仍維持獲利與穩定現金流

倉儲物流：
規模化與效率化提升競爭門檻

- **履約效能領先**：近 90% 倉出訂單達成次日配，持續優化消費者體驗
- **強化自建物流**：富昇物流自配比率提升，服務品質與穩定性同步強化
- **效率與成本優化並進**：自動化設備導入，提升處理效率並有效控管單位成本
- **服務差異化深化護城河**：整合「大家電快配」與「白金級安裝」，建立高單價品類競爭優勢

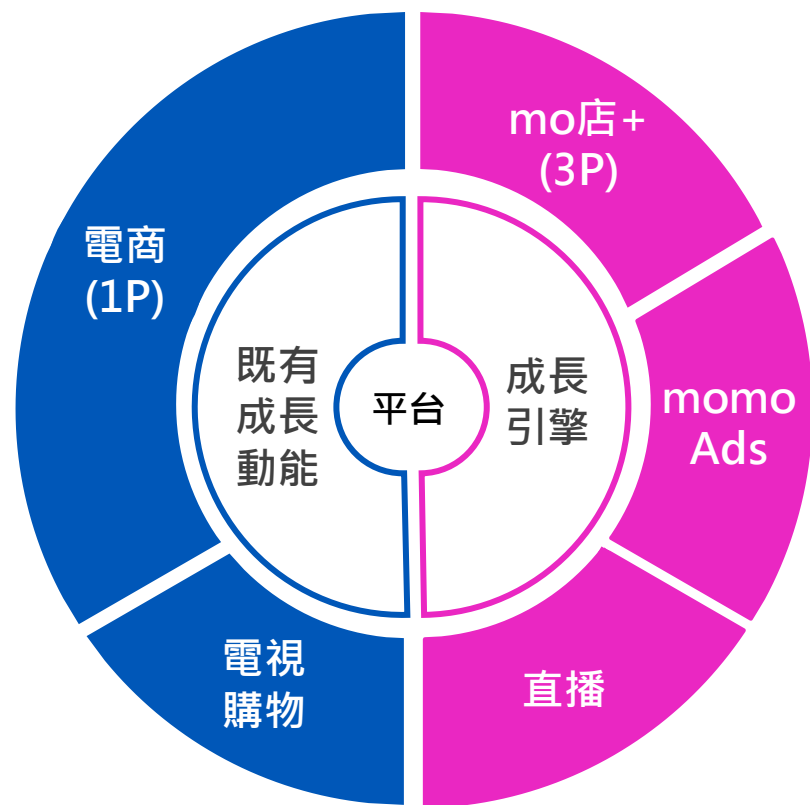
電商事業重回成長軌道



成長引擎：3P擴張 X 廣告變現驅動平台價值提升

momo

台灣最值得信賴，以科技驅動的零售平台



3P GMV YoY

雙位數增長

*註: 3P GMV數據為1Q2026數據

momo Ads 廣告收入 YoY

雙位數增長

*註: 廣告收入為1Q2026數據

3P商品數

>350萬

品牌均投廣金額 YoY

雙位數增長

*註: 投廣金額為1Q2026數據

3P精選招商店家數

>9,000家

momo RMN ROAS與競網相比

~1.5x

*註: 數據截止至2026.03.31

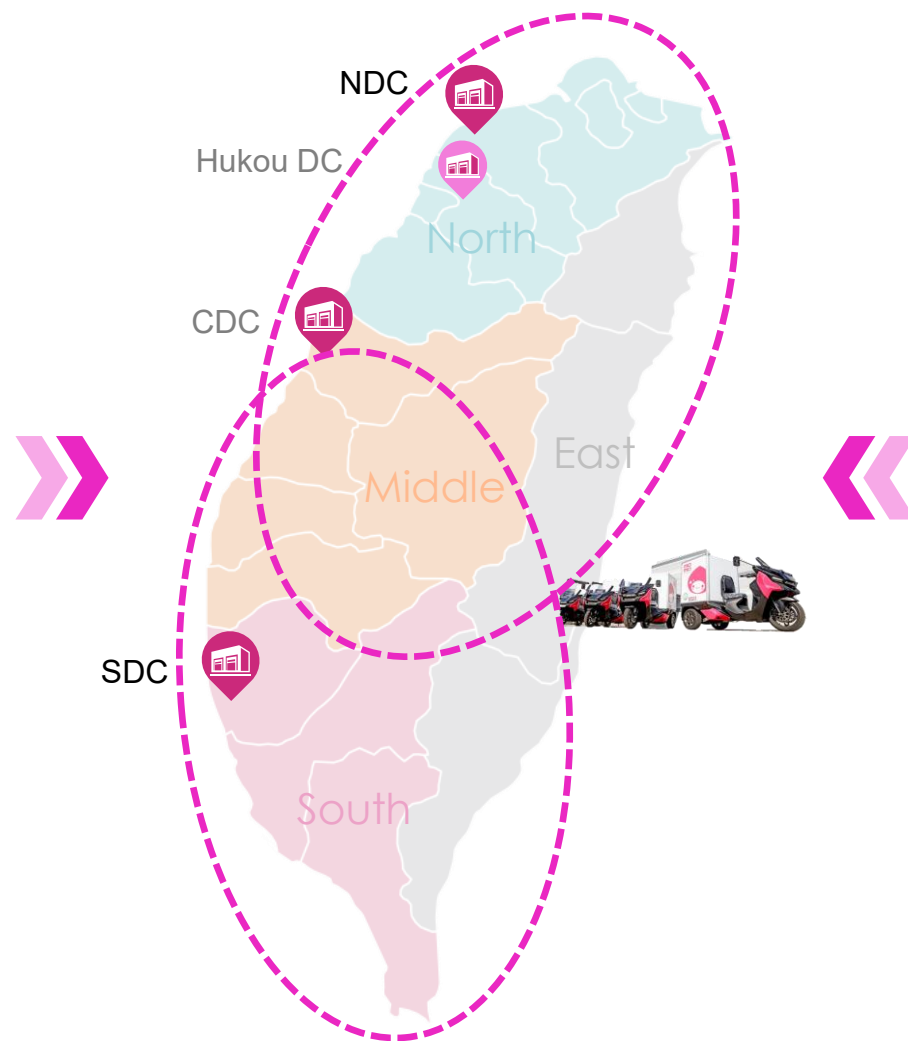
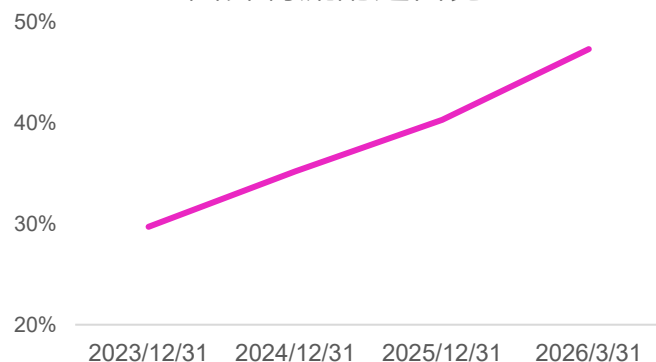
自建配送 X 自動化 提升服務與成本效率

完善全台倉配網絡布局 支撐高效率履約能力

- 由 NDC、SDC 與區域倉形成完整配送網絡；未來三區覆蓋強化配送密度與履約穩定性。
- 提供快速且高整合度的倉配服務
- 支撐全台即時配送能力

持續強化並擴展 自有物流能力

富昇物流配送占比

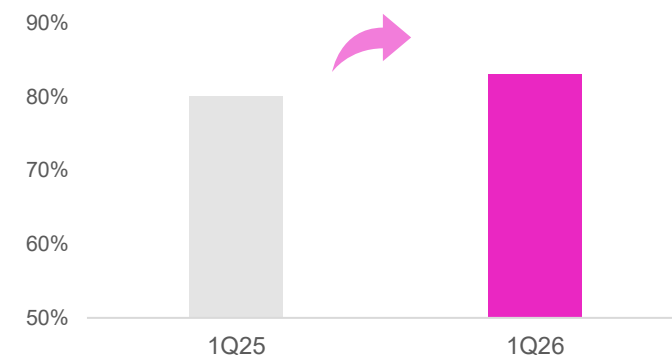


建立差異化服務門檻 與競爭力

- 次日配覆蓋率持續提升
- 大件配送與安裝服務整合 **安心配**
- 提供高單價商品完整履約體驗

持續提供具競爭力的 自配到貨效率

隔日到貨率



損益表

momo

(新台幣百萬元)	1Q2026	1Q2025
營業收入	26,593.5	26,405.2
商品毛利	3,533.7	3,495.0
營業成本	(1,126.2)	(1,157.6)
營業毛利	2,407.5	2,337.4
營業費用	(1,619.0)	(1,551.4)
營業淨利	788.5	786.0
歸屬於母公司業主稅後純益	643.8	859.5
每股盈餘(元)	2.43	3.24

Key ratios (%)	1Q2026	1Q2025
Take rate	13.3%	13.2%
Gross margin from operations	9.1%	8.9%
Operating margin	3.0%	3.0%
Net margin	2.4%	3.3%

資產負債表 與 現金流量表



資產負債表

(新台幣百萬元)	2026/3/31	2025/3/31
現金及約當現金	3,222.0	4,488.1
應收帳款	316.9	487.7
其他應收款	1,875.1	1,910.2
存貨	4,111.9	4,013.0
其他流動資產	1,289.6	1,794.4
流動資產總計	10,815.5	12,693.4

採用權益法之投資	444.1	525.6
不動產、廠房及設備	11,215.9	9,581.4
其他非流動資產	4,347.7	5,036.7
非流動資產總計	16,007.7	15,143.7
資產總計	26,823.2	27,837.1

(新台幣百萬元)	2026/3/31	2025/3/31
應付帳款	9,702.9	9,716.2
其他應付款	1,078.4	950.1
其他流動負債	3,633.2	3,530.2
流動負債總計	14,414.5	14,196.5
非流動負債總計	1,975.3	2,686.9
負債總計	16,389.8	16,883.4

普通股股本	2,649.8	2,523.6
資本公積	1,723.6	1,849.8
保留盈餘	6,142.7	6,596.9
其他權益	(167.4)	(99.9)
非控制權益	84.7	83.3
權益總計	10,433.4	10,953.7

現金流量表

(新台幣百萬元)	1Q2026	1Q2025
營業活動之淨現金流入(流出)	1,361.1	138.1
投資活動之淨現金流入(流出)	(201.6)	(502.6)
籌資活動之淨現金流入(流出)	(181.0)	(206.9)

富邦媒體科技 8454.TT

momo

<https://corp.momo.com.tw>
ir@fmt.com.tw